

## Synthèse du sondage auprès des élèves et apprentis

### Rentrée 2018-2019

#### Présentation du sondage

Le sondage de bilan a été soumis aux 3 promotions des élèves et apprentis de l'ENSAIT sur l'interface de Survey Monkey entre le 26 septembre et 11 octobre 2018 dans les locaux de l'ENSAIT sur un créneau horaire réservé à cet effet dans l'emploi du temps :

- le 26 septembre 2018 : élèves 2<sup>ème</sup> année (E2)
- le 26 septembre 2018 : élèves 1<sup>ère</sup> année (E1)
- le 2 octobre 2018 : apprentis 2<sup>ème</sup> année (A2)
- le 5 octobre 2018 : élèves 3<sup>ème</sup> année (E3)
- le 9 octobre 2018 : apprentis 1<sup>ère</sup> année (A1)
- le 11 octobre 2018 : apprentis 3<sup>ème</sup> année (A3)

Il comporte au total 121 questions dont de nombreuses questions ouvertes.

Le nombre de participants au sondage s'élève à 339 étudiants répartis comme suit :

E1 : 90 répondants

E2 : 69 répondants

E3 : 93 répondants

A1 : 31 répondants

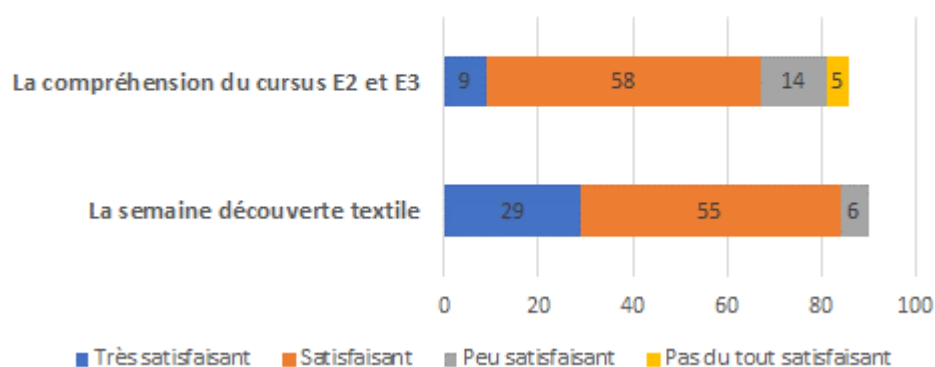
A2 : 31 répondants

A3 : 25 répondants soit l'ensemble des apprentis de l'établissement

#### Que pensez-vous de... ?

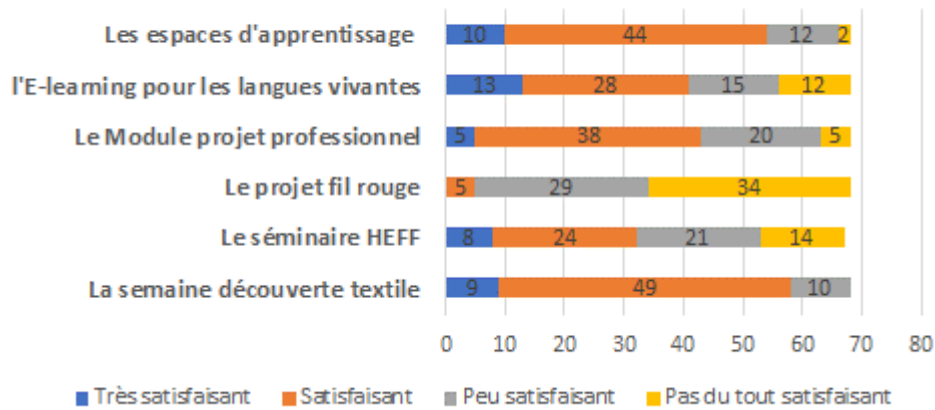
**Pour les E1** : 90 répondants (sur 90)

#### Satisfaction des E1 sur la semaine de découverte textile et la compréhension du cursus E2 et E3



**Pour les E2** : 68 répondants (sur 69)

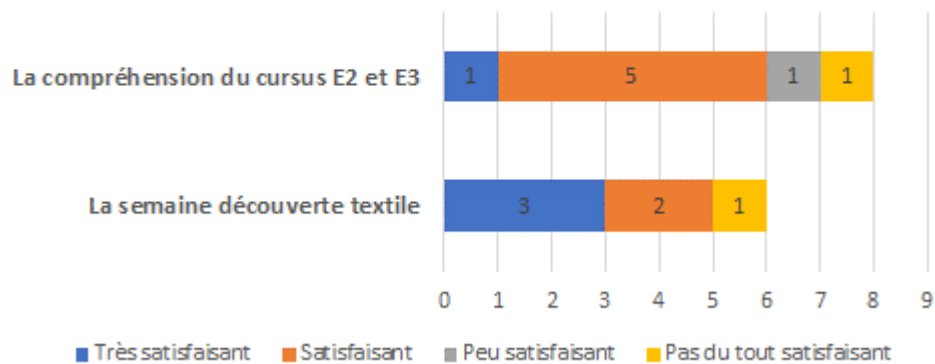
### Satisfaction des E2 sur 6 points



**Pour les A1** : 8 répondants (sur 31)

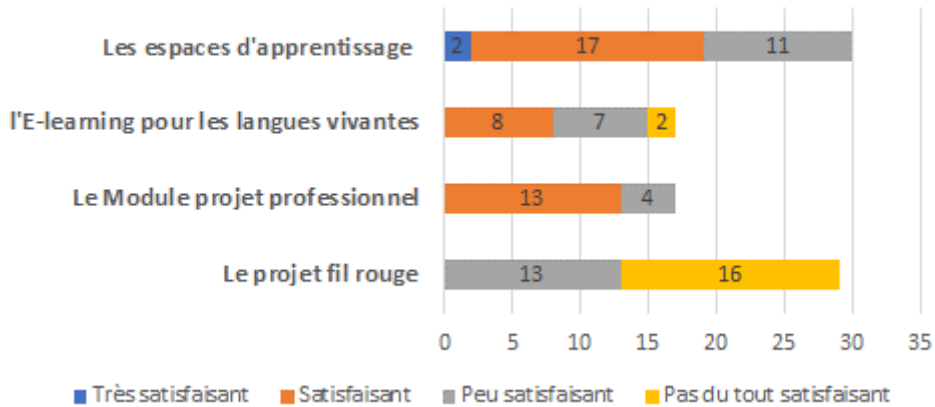
*L'analyse des réponses n'est pas pertinente.*

### Satisfaction des A1 sur la semaine de découverte textile et la compréhension du cursus A2 et A3



**Pour les A2** : 30 répondants (sur 31)

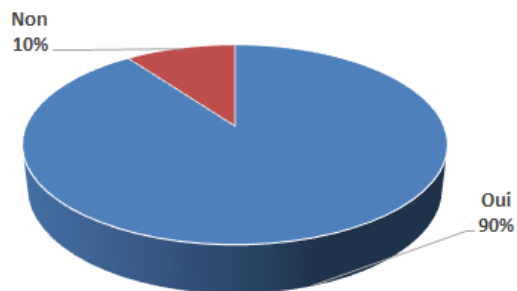
**Satisfaction des A2 sur 4 points**



**Êtes-vous satisfait de votre intégration au sein de l'ENSAIT ?**

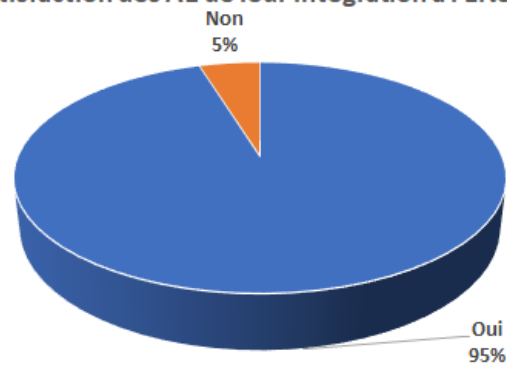
**Pour les E1** : 90 répondants (sur 90)

**Satisfait des E1 de leur intégration au sein de l'ENSAIT**



**Pour les A1** : 21 répondants (sur 31)

Satisfaction des A1 de leur intégration à l'ENSAIT



Concernant l'année E1, quel module avez-vous le plus apprécié ?

**Pour les E2** : 68 répondants (sur 69)

Module	Occurrence
Ennoblement	15
Maille	14
Non tissé	10
Tissage	8
Développement Durable, Ethique et Social	5

**Pour les A2** : 31 répondants (sur 31)

Module	Occurrence
Caractérisation et transformation textiles	6
Non tissés	6
Tissage	6
Maille	4
Ennoblement	5

*Non applicable pour les autres promotions.*

Quel module avez-vous le moins apprécié ?

**Pour les E2** : 67 répondants (sur 69)

Module	Occurrence
Fil rouge	20
Mécanique	12
Maille	11
Confection	9

**Pour les A2 :** 30 répondants (sur 31)

Module	Occurrence
Fil rouge	7
Espagnol	5
Ingénierie Matériaux	4
Maille	4

*Non applicable pour les autres promotions.*

---

**Quelle pratique pédagogique avez-vous préférée ?**

**Pour les E2 :** 68 répondants (sur 69)

Module	Occurrence
TP	41
TD	10
Séminaire	7
Pratique en Non tissé (Serious game, carte, ...)	7

**Pour les A2 :** 31 répondants (sur 31)

Module	Occurrence
TP	14
Pratique en Non tissé (Serious game, carte, ...)	11
TD	5

---

**Quelle pratique pédagogique vous a semblé la plus profitable pour votre réussite ?**

**Pour les E2 :** 68 répondants (sur 69)

Module	Occurrence
TP	37
TD	19
Séminaire	4
Travail de groupe	4
Projet professionnel	4

**Pour les A2 :** 31 répondants (sur 31)

Module	Occurrence
TP	19
TD	5
Pratique en Non tissé (Serious game, carte, ...)	4

Quelle pratique pédagogique vous a semblé la plus innovante ?

**Pour les E2 :** 68 répondants (sur 69)

Module	Occurrence
Séminaire	31
TP	9
Projet professionnel	4

**Pour les A2 :** 28 répondants (sur 31)

Module	Occurrence
TD de non-tissés	16
TD Management	5
TP	4

Quelle pratique pédagogique avez-vous le moins aimé ?

**Pour les E2 :** 67 répondants (sur 69)

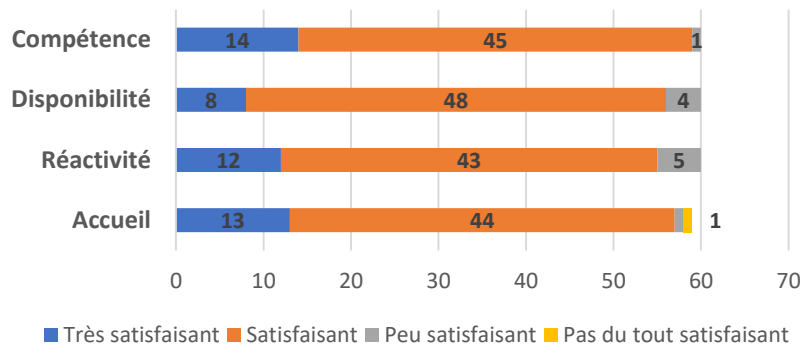
Module	Occurrence
CM	23
Fil rouge	22
MOOC	5
Heff	3

**Pour les A2 :** 29 répondants (sur 31)

Module	Occurrence
Fil rouge	7
Espagnol	5
CM	4

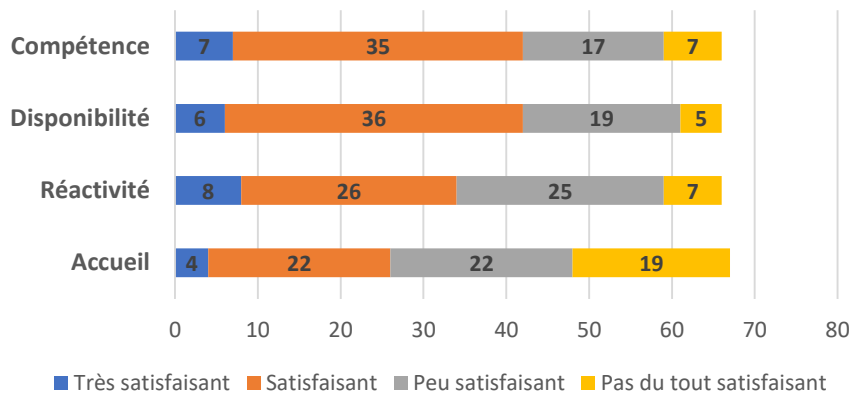
Concernant le personnel du service Relations Internationales, que diriez-vous ?  
**Pour les E1** : 60 répondants (sur 90)

### Avis des E1 sur le service Relations Internationales



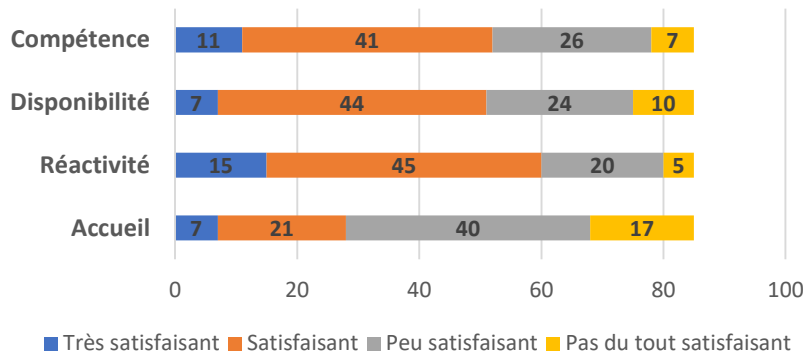
**Pour les E2** : 67 répondants (sur 69)

### Avis des E2 sur le service Relations Internationales



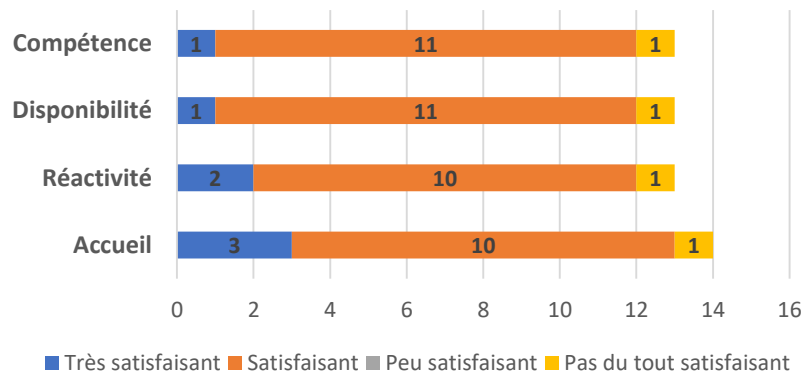
**Pour les E3** : 85 répondants (sur 93)

**Avis des E3 sur le service Relations Internationales**



**Pour les A2** : 14 répondants (sur 31)

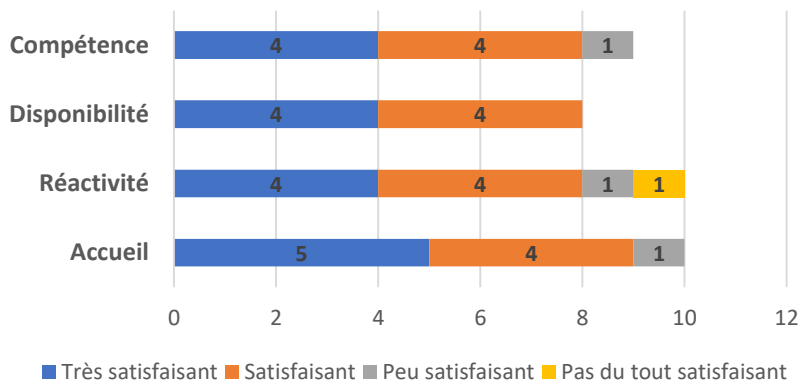
**Avis des A2 sur le service Relations Internationales**





**Pour les A3** : 10 répondants (sur 25)

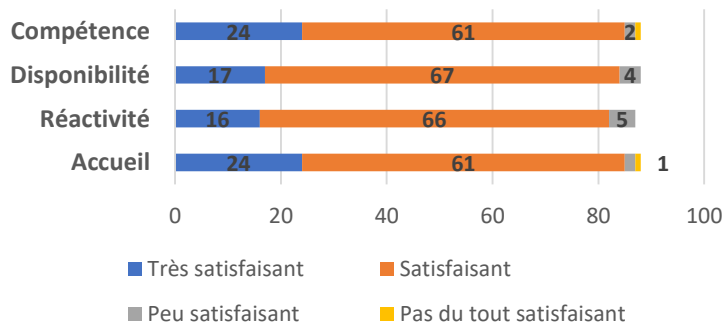
### Avis des A3 sur le service Relations Internationales



**Concernant le personnel du service des Etudes, que diriez-vous ?**

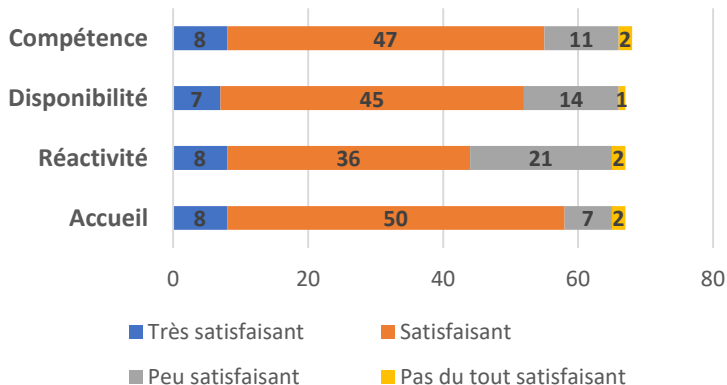
**Pour les E1** : 88 répondants (sur 90)

### Avis des E1 sur le service des Etudes



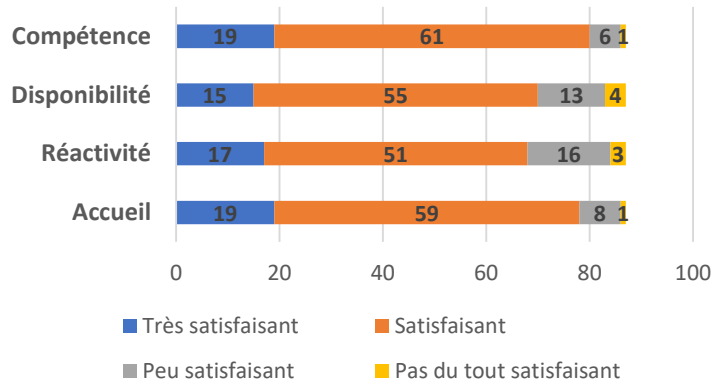
**Pour les E2** : 68 répondants (sur 69)

### Avis des E2 sur le service des Etudes



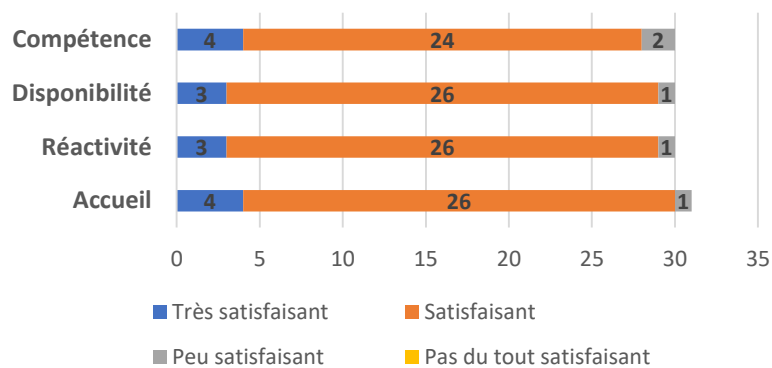
**Pour les E3 : 87 répondants (sur 93)**

**Avis des E3 sur le service des Etudes**



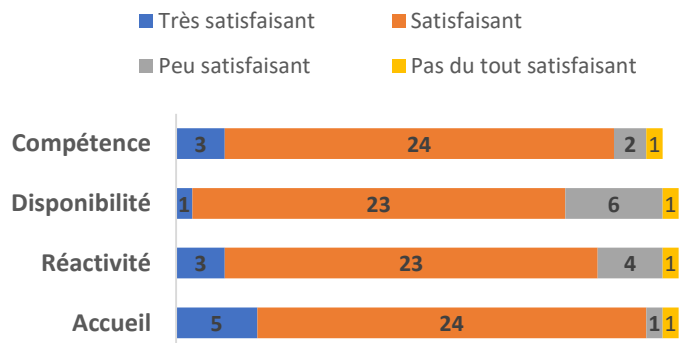
**Pour les A1 : 30 répondants (sur 31)**

**Avis des A1 sur le service des Etudes**



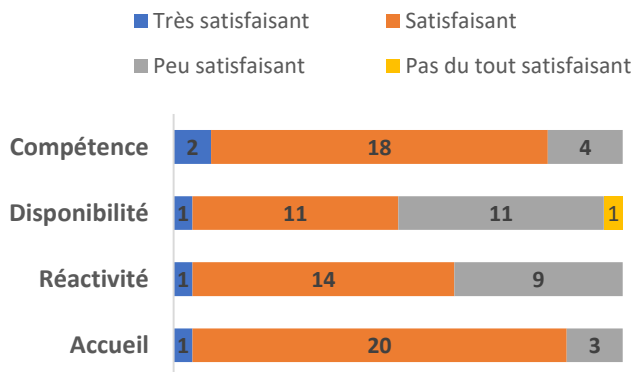
**Pour les A2 : 31 répondants (sur 31)**

**Avis des A2 sur le service des Etudes**



**Pour les A3 :** 24 répondants (sur 25)

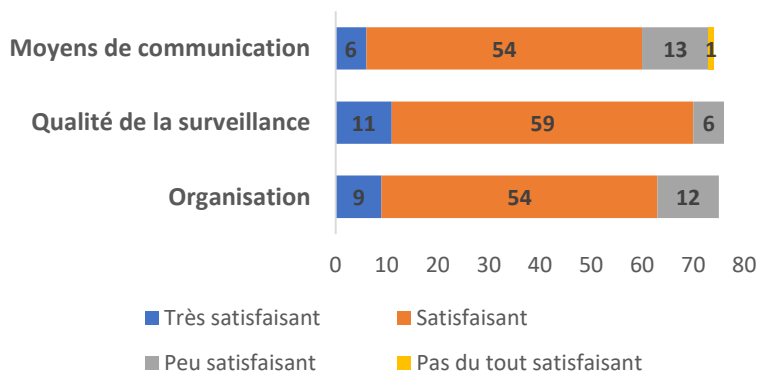
### Avis des A3 sur le service des Etudes



Concernant l'organisation des examens, que diriez-vous de :

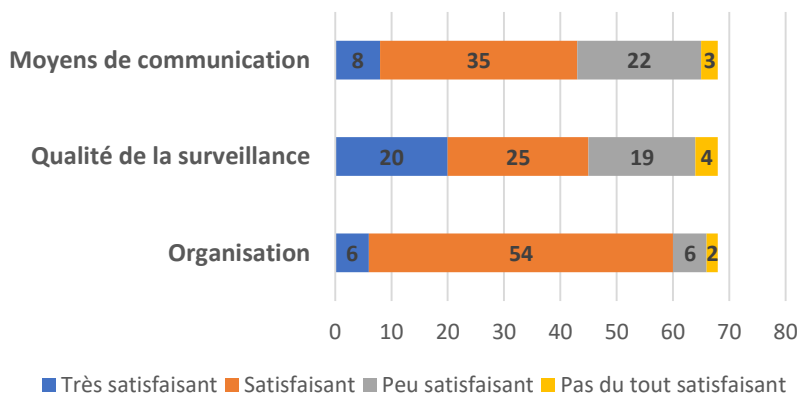
**Pour les E1 :** 76 répondants (sur 90)

### Avis des E1 Organisation des examens



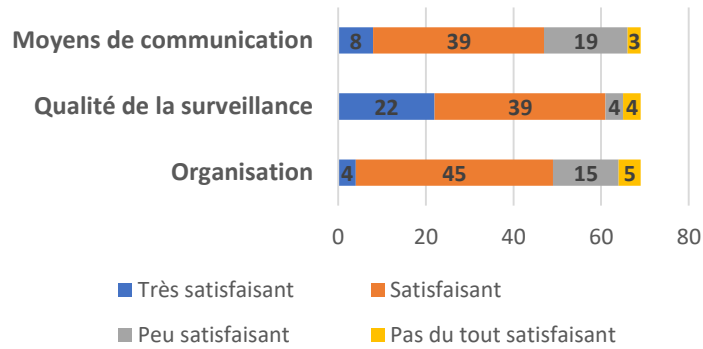
**Pour les E2 :** 68 répondants (sur 69)

### Avis des E2 sur Organisation des examens



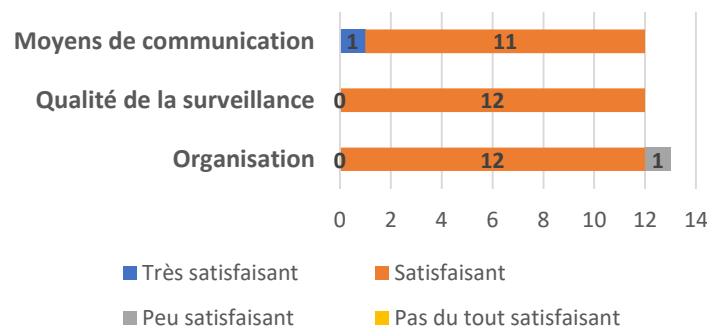
**Pour les E3 : 69 répondants (sur 93)**

**Avis des E3 Organisation des examens**



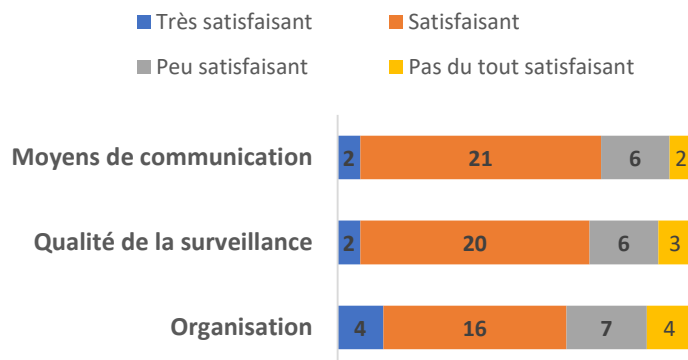
**Pour les A1 : 13 répondants (sur 31)**

**Avis des A1 Organisation des examens**



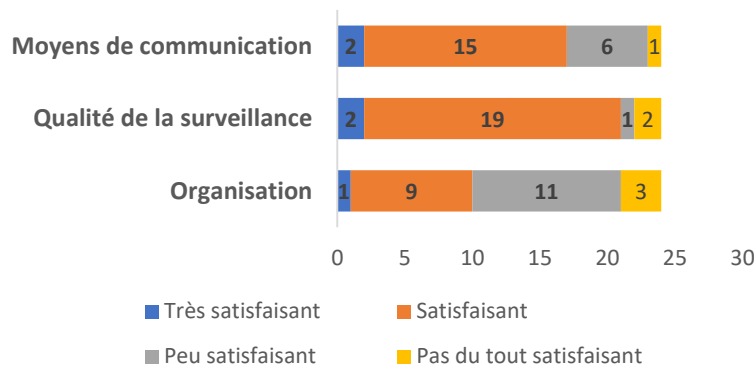
**Pour les A2 : 31 répondants (sur 31)**

**Avis des A2 Organisation des examens**



**Pour les A3 :** 24 répondants (sur 25)

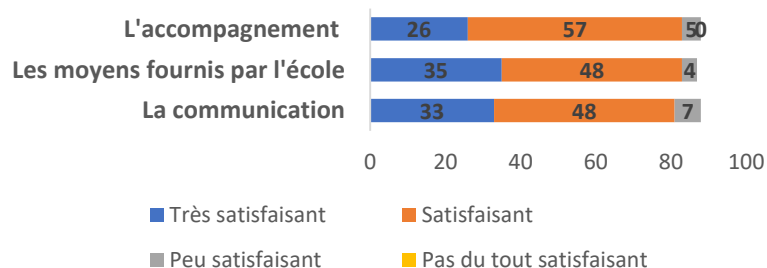
### Avis des A3 Organisation des examens



Que diriez-vous à propos de la communication, les moyens fournis par l'école et l'accompagnement ?

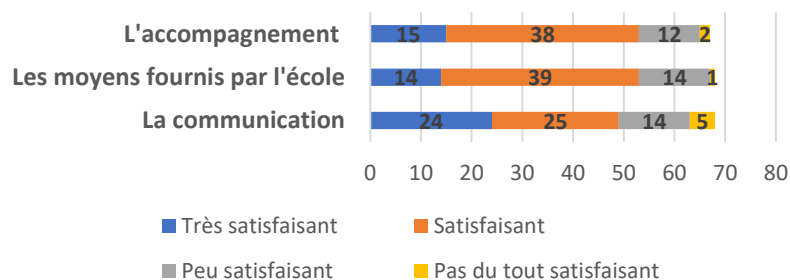
**Pour les E1 :** 88 répondants (sur 90)

### Avis des E1 sur la communication, les moyens fournis pas l'école et l'accompagnement



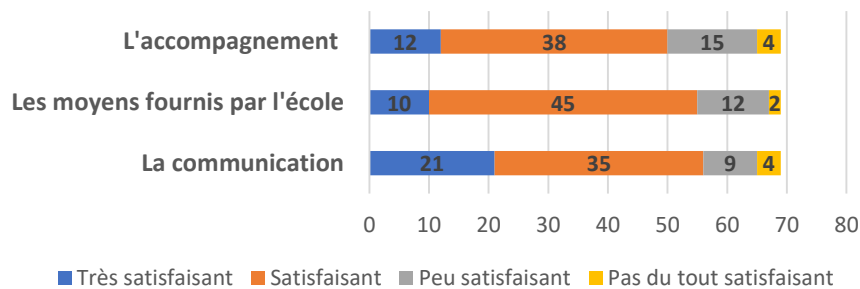
**Pour les E2 :** 68 répondants (sur 69)

### Avis des E2 sur la communication, les moyens fournis pas l'école et l'accompagnement



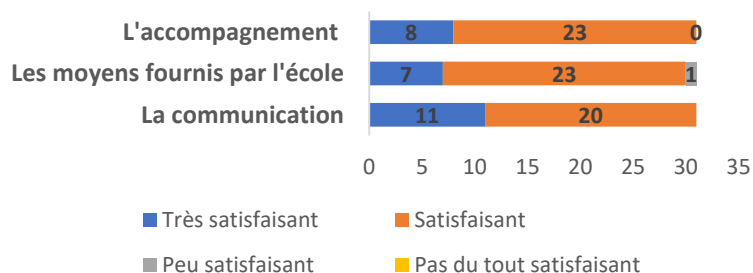
**Pour les E3** : 69 répondants (sur 93)

**Avis des E3 sur la communication, les moyens fournis pas l'école et l'accompagnement**




**Pour les A1** : 31 répondants (sur 31)

**Avis des A1 sur la communication, les moyens fournis pas l'école et l'accompagnement**



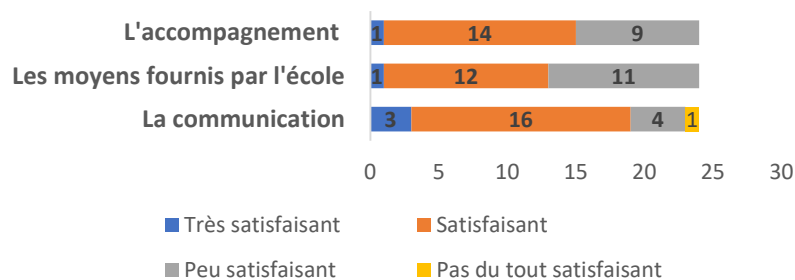
**Pour les A2** : 31 répondants (sur 31)

**Avis des A2 sur la communication, les moyens fournis pas l'école et l'accompagnement**



**Pour les A3 :** 24 répondants (sur 25)

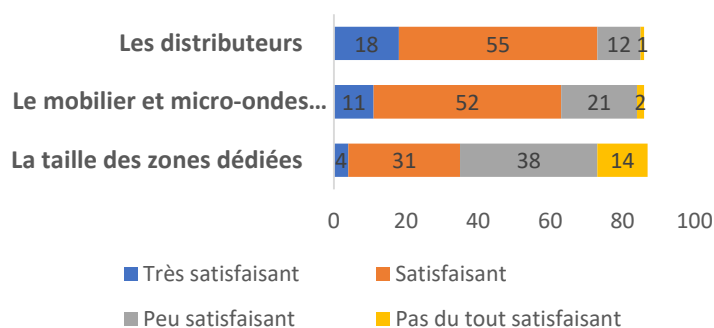
### Avis des A3 sur la communication, les moyens fournis par l'école et l'accompagnement



Concernant la restauration au sein de l'ENSAIT, que diriez-vous de :

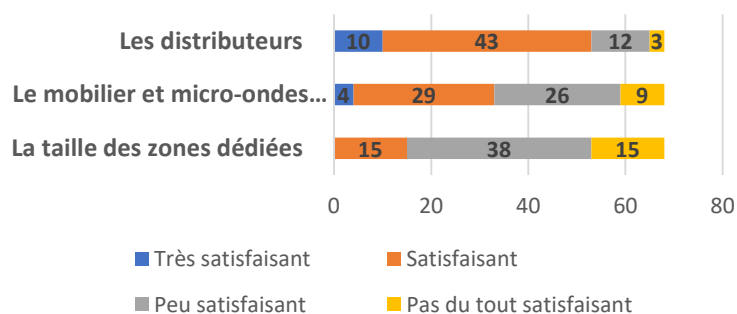
**Pour les E1 :** 87 répondants (sur 90)

### Avis des E1 sur la restauration à l'ENSAIT



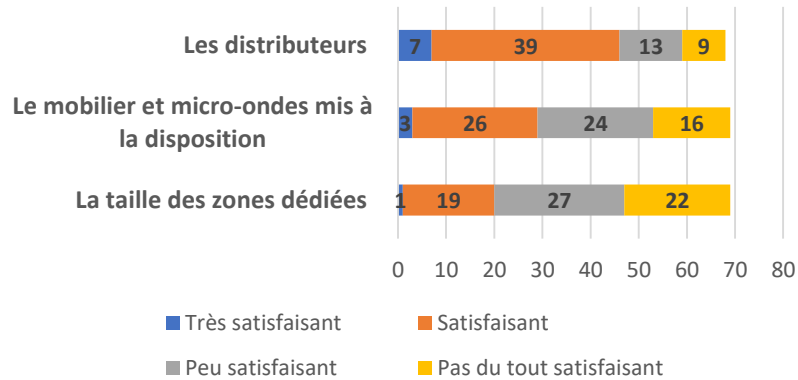
**Pour les E2 :** 68 répondants (sur 69)

### Avis des E2 sur la restauration à l'ENSAIT



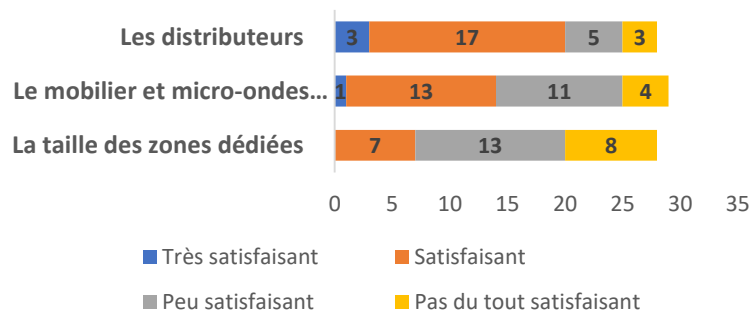
**Pour les E3** : 69 répondants (sur 93)

**Avis des E3 sur la restauration à l'ENSAIT**



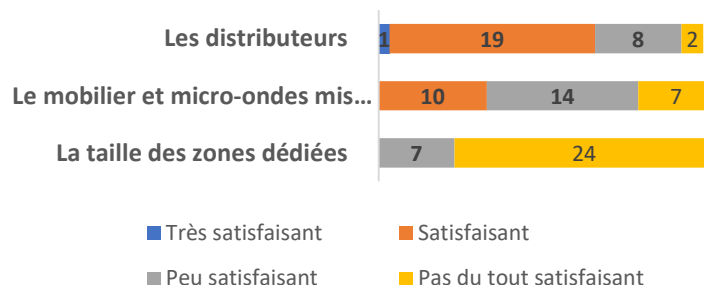
**Pour les A1** : 29 répondants (sur 31)

**Avis des A1 sur la restauration à l'ENSAIT**



**Pour les A2** : 31 répondants (sur 31)

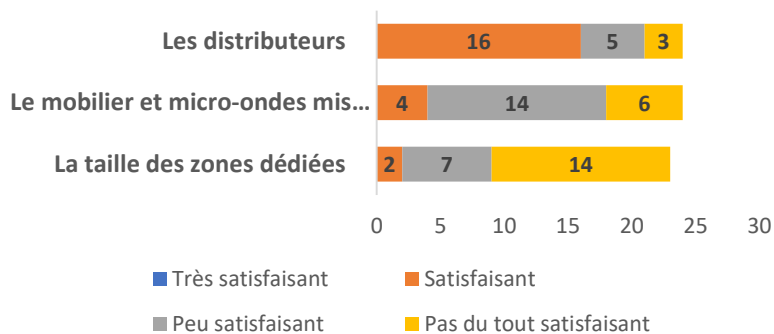
**Avis des A2 sur la restauration à l'ENSAIT**





**Pour les A3 :** 24 répondants (sur 25)

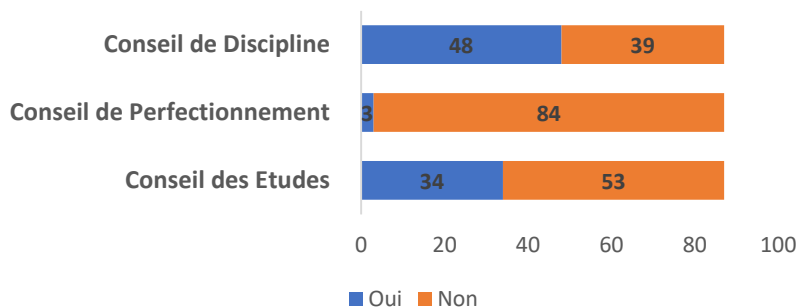
### Avis des A3 sur la restauration à l'ENSAIT



Connaissez-vous l'existence des instances suivantes : conseil des études, conseil de perfectionnement, conseil de discipline ?

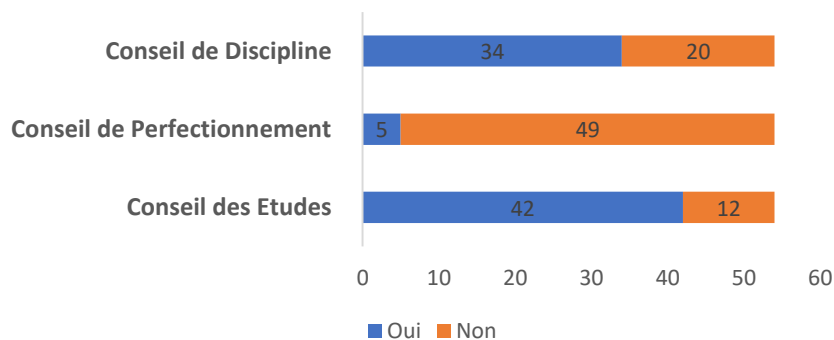
**Pour les E1 :** 87 répondants (sur 90)

### Connaissance des E1 sur les instances de l'ENSAIT



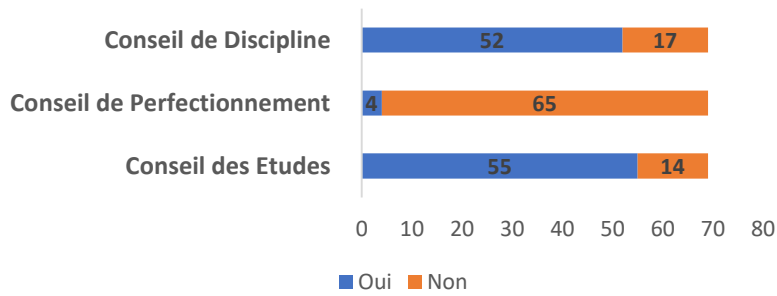
**Pour les E2 :** 54 répondants (sur 69)

### Connaissance des E2 sur les instances de l'ENSAIT



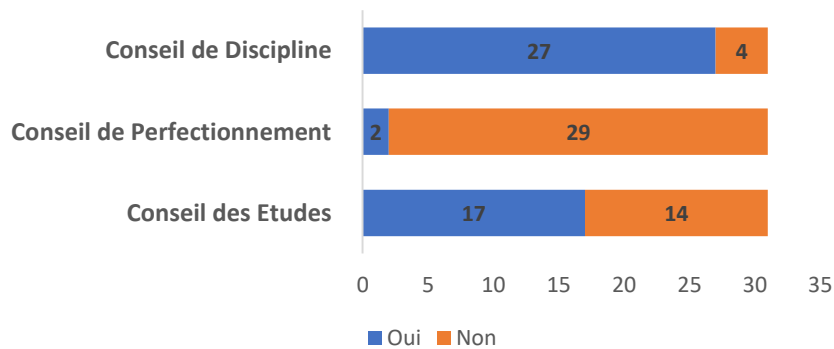
**Pour les E3** : 69 répondants (sur 93)

### Connaissance des E3 sur les instances de l'ENSAIT



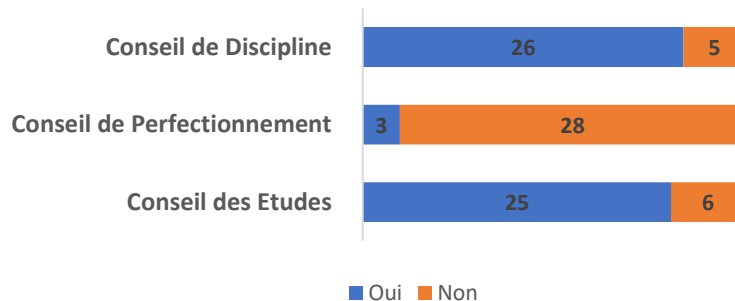
**Pour les A1** : 31 répondants (sur 31)

### Connaissance des A1 sur les instances de l'ENSAIT



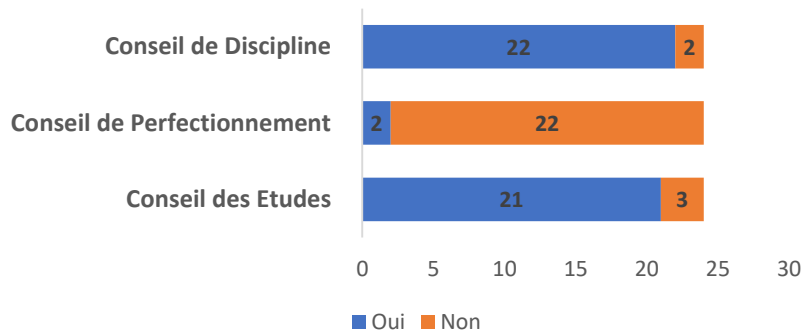
**Pour les A2** : 31 répondants (sur 31)

### Connaissance des A2 sur les instances de l'ENSAIT



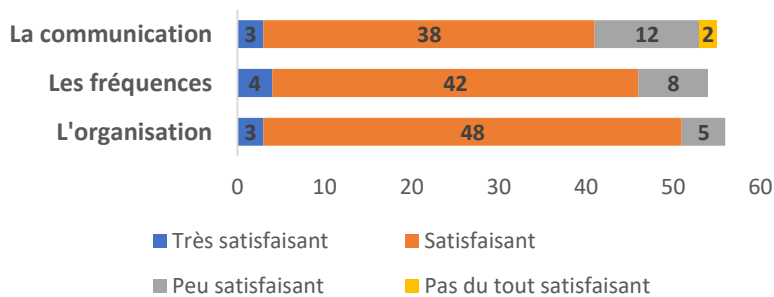
**Pour les A3 :** 24 répondants (sur 25)

### Connaissance des A3 sur les instances de l'ENSAIT



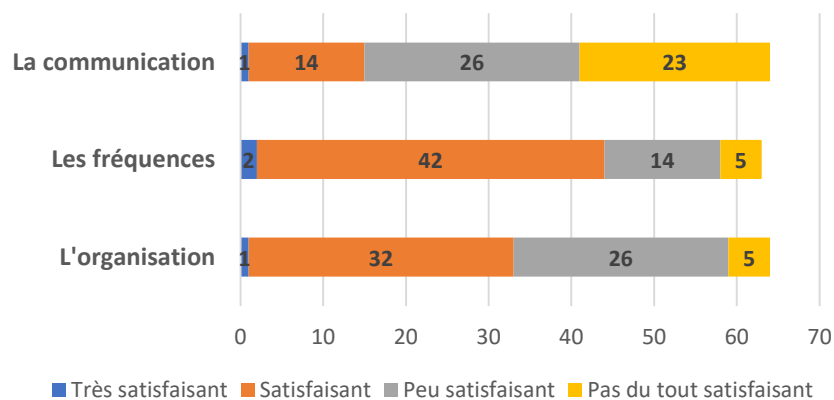
Concernant les jurys, que diriez-vous de l'organisation, de la fréquence et de l'organisation ?  
**Pour les E1 :** 56 répondants (sur 90)

### Avis des E1 sur les jurys



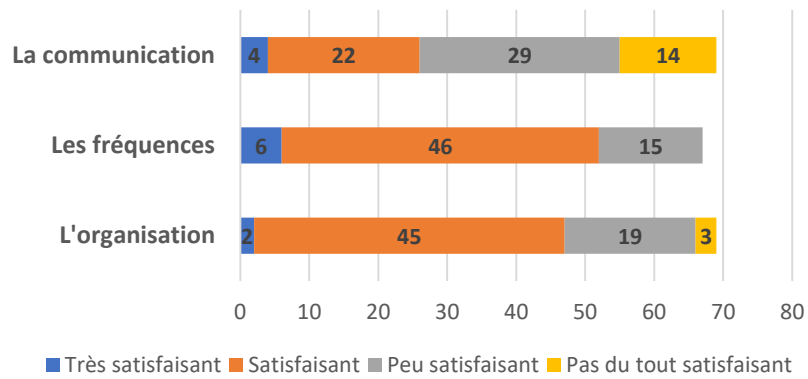
**Pour les E2 :** 64 répondants (sur 69)

### Avis des E2 sur les jurys



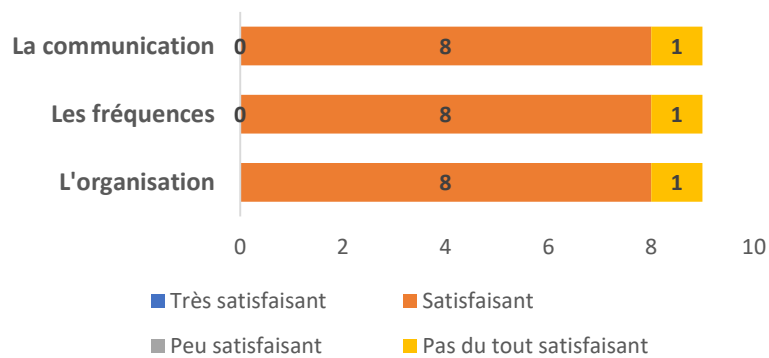
**Pour les E3 : 69 répondants (sur 93)**

**Avis des E3 sur les jurys**



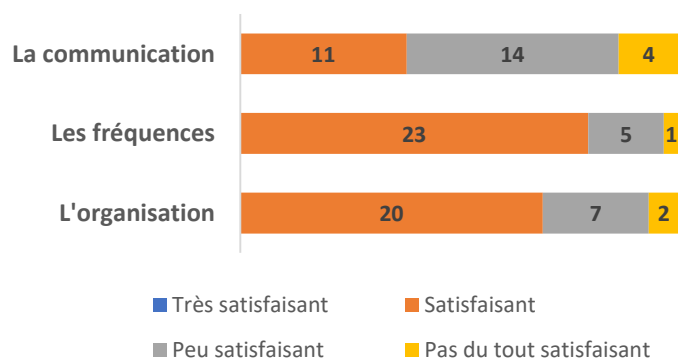
**Pour les A1 : 9 répondants (sur 31)**

**Avis des A1 sur les jurys**



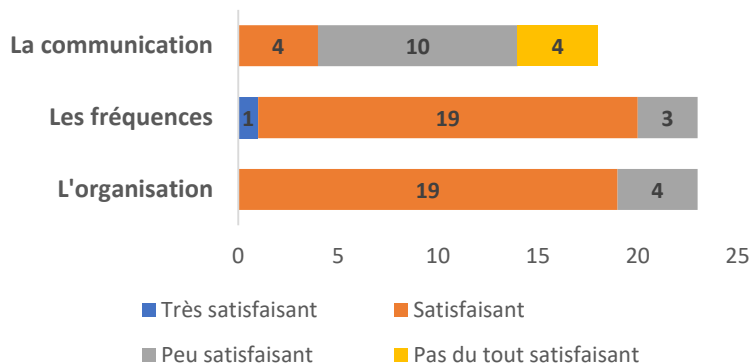
**Pour les A2 : 29 répondants (sur 31)**

**Avis des A2 sur les jurys**



**Pour les A3 :** 23 répondants (sur 25)

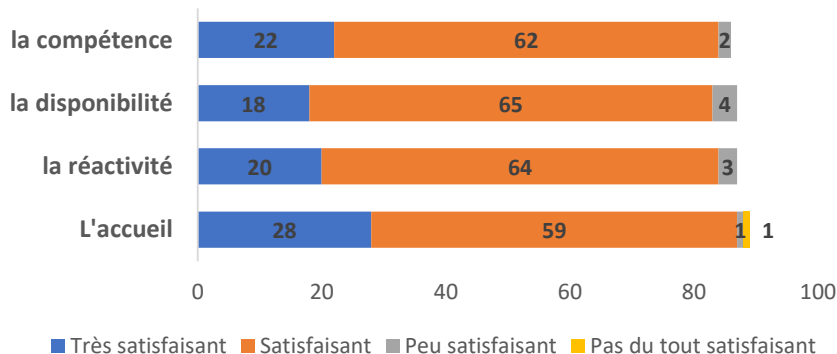
### Avis des A3 sur les jurys



Concernant le personnel de Direction, que diriez-vous concernant l'accueil, la réactivité, la disponibilité et la compétence ?

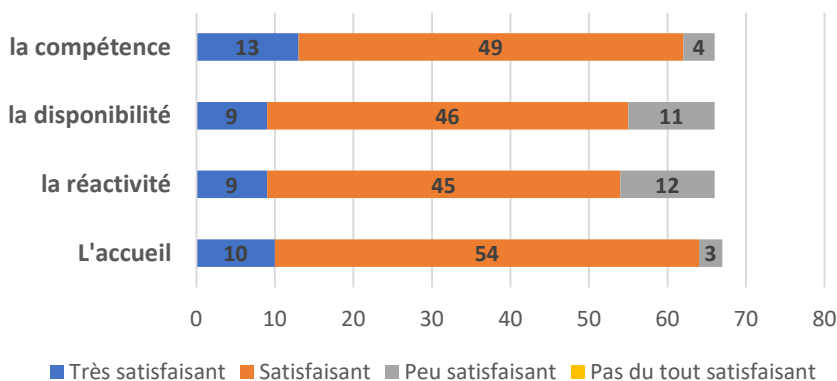
**Pour les E1 :** 89 répondants (sur 90)

### Avis des E1 sur le personnel de Direction



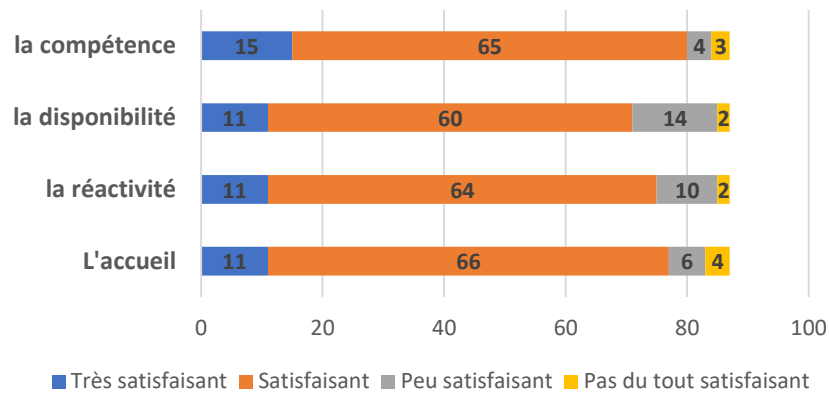
**Pour les E2 :** 67 répondants (sur 69)

### Avis des E2 sur le personnel de Direction



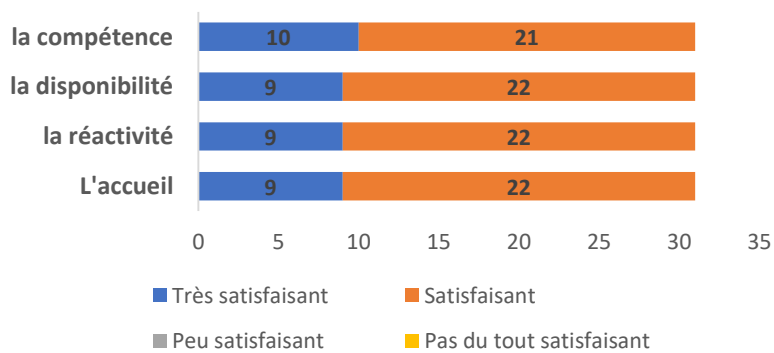
**Pour les E3** : 87 répondants (sur 93)

**Avis des E3 sur le personnel de Direction**



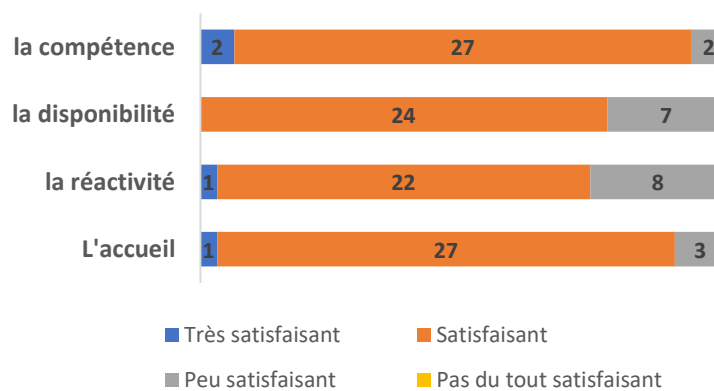
**Pour les A1** : 31 répondants (sur 31)

**Avis des A1 sur le personnel de Direction**



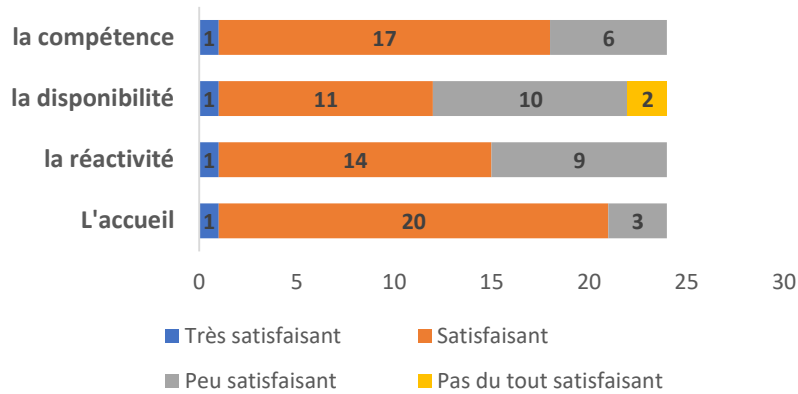
**Pour les A2** : 31 répondants (sur 31)

**Avis des A2 sur le personnel de Direction**



**Pour les A3 :** 24 répondants (sur 25)

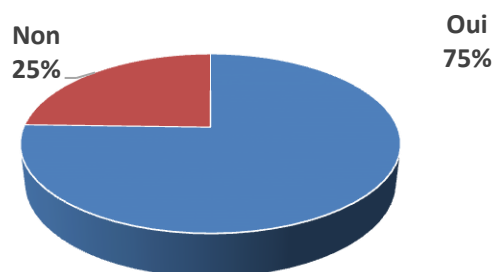
**Avis des A3 sur le personnel de Direction**



**Pensez-vous que la Direction soit facilement accessible ?**

281 répondants (sur 339)

**La Direction est-elle facilement accessible ?**



**Avez-vous tous les équipements nécessaires pour vous protéger en TP ?**

332 répondants (sur 339)

**Avez-vous tous les équipements de protection pour les TP ?**

